

Visão —
detalhada
para o seu
negócio

*A parceria ideal que
você procurava!*




Conheça nosso site: www.analyst.cnt.br



RELATORIO DE AUDITORIA CONTABIL

MIRASSOL FUTEBOL CLUBE

CNPJ: 51.352.862/0001-14

EXERCÍCIO 2025

 R. Armando Sales de Oliveira,
485, Centro, 16700-000
Guararapes - SP

 (18) 3606-1196 | (18) 98765-4321
 contato@analyst.cnt.br

Visão
detalhada
para o seu
negócio

*A parceria ideal que
você procurava!*



Conheça nosso site: www.analyst.cnt.br

Mirassol, 28 de Abril de 2026

À

Prezados (as) Senhores (as),

REF: AUDITORIA DAS DEMONSTRAÇÕES CONTÁBEIS

Com referência ao acima epigrafado, servimo-nos da presente, para encaminhar a V. Sas. nosso relatório, concernente auditoria procedida em suas demonstrações contábeis, relativa ao exercício encerrado em 31 de dezembro de 2025.


Vale ressaltar, que os nossos exames foram efetuados de acordo com as normas de auditoria geralmente aceitas e incluíram os testes nos registros contábeis e outros procedimentos em auditoria que consideramos aplicáveis nas circunstâncias.



Atenciosamente,

ANALYST GESTAO EMPRESARIAL LTDA

CNPJ: 23.311.027/0001-09

CRC: 2SP035868

 R. Armando Sales de Oliveira,
485, Centro, 16700-000
Guararapes - SP

 (18) 3606-1196 | (18) 98765-4321
 contato@analyst.cnt.br

Visão
detalhada
para o seu
negócio

*A parceria ideal que
você procurava!*



Conheça nosso site: www.analyst.cnt.br


RELATÓRIOS DOS AUDITORES/CONTADORES



Ilmos. Srs. Administradores

Examinamos as demonstrações financeiras individuais, que compreendem o balanço patrimonial em 31 de dezembro de 2025 e as respectivas demonstrações de resultado. As Demonstrações Contábeis foram elaboradas pela Contabilidade do grupo de acordo com as disposições legais, em conformidade com a legislação em vigor, Lei 6.404/1976 e Lei 11.638/2007, bem como seguem as normas Brasileiras de Contabilidade os Pronunciamentos contábeis emitidos pelo Conselho Federal de Contabilidade.

Nossa responsabilidade é a de expressar nossa opinião sobre essas demonstrações financeiras com base em nossa auditoria conduzida de acordo com as normas brasileiras e internacionais de auditoria. Essas normas requerem o cumprimento de exigências éticas pelo auditor e que a auditoria seja planejada e executada com o objetivo de obter segurança razoável de que as demonstrações financeiras estão livres de distorção relevante.

Acreditamos que a evidencia de autoria obtida é suficiente e apropriada para fundamentar nossa opinião.

 R. Armando Sales de Oliveira,
485, Centro, 16700-000
Guararapes - SP

 (18) 3606-1196 | (18) 98765-4321
 contato@analyst.cnt.br

Visão
detalhada
para o seu
negócio

*A parceria ideal que
você procurava!*



Conheça nosso site: www.analyst.cnt.br

CONSIDERAÇÕES SOBRE OS DEMONSTRATIVOS FINANCEIROS

1- Análise do Balanço Patrimonial 2025

1.1 Caixa e Bancos Conta Movimento – Disponibilidades Ativo Circulante

Esse grupo, composto pela conta Bancos, aplicações financeiras e as demais disponibilidades do ativo circulante, totaliza R\$ 50.536.000,00 (cinquenta milhões, quinhentos e trinta e seis mil reais) no exercício de 2025, um expressivo aumento de aproximadamente 336,27% em relação ao exercício de 2024, estando estes recursos à disposição do clube para cobertura de despesas imediatas e manutenção da sua alta liquidez.

1.2 Imobilizado


Com relação a este grupo, o saldo líquido totalizou R\$ 31.559.000,00 no exercício de 2025, apresentando um aumento de aproximadamente 104,45% comparado com o saldo do exercício de 2024 (que foi de R\$ 15.436.376,12). Este crescimento expressivo é justificado pela aquisição de novos bens e pelo volume de imobilizados em andamento no período mencionado.

1.3 Passivo Circulante

Em relação ao saldo do exercício anterior, o passivo circulante apresentou uma variação para maior de R\$ 9.515.568,03 (nove milhões, quinhentos e quinze mil, quinhentos e sessenta e oito reais e três centavos). Este crescimento, equivalente a aproximadamente 494,72%, é justificado principalmente pela elevação expressiva nas contas de Fornecedores, Outras Obrigações (compostas majoritariamente por adiantamento de contratos) e pelas Obrigações Trabalhistas e Tributárias a recolher.

1.4 Passivo não circulante

O passivo exigível a longo prazo manteve o saldo de R\$ 0,00 (zero reais) no exercício de 2025, cenário idêntico ao apresentado em 2024. Dessa forma, a Composição do Endividamento (CE) permanece na ordem de 100% concentrada no passivo circulante, evidenciando que a totalidade das obrigações com terceiros possui vencimento no curto prazo.

 R. Armando Sales de Oliveira,
485, Centro, 16700-000
Guararapes - SP

 (18) 3606-1196 | (18) 98765-4321
 contato@analyst.cnt.br

Visão
detalhada
para o seu
negócio

*A parceria ideal que
você procurava!*



Conheça nosso site: www.analyst.cnt.br

1.5 Patrimônio Líquido

O Patrimônio Líquido apresenta saldo no encerramento do exercício de R\$ 88.467.000,00 (oitenta e oito milhões e quatrocentos e sessenta e sete mil reais), sendo considerado capital próprio. Este valor representa um expressivo aumento de aproximadamente 192,28% em relação ao saldo de R\$ 30.267.600,99 registrado no exercício de 2024, refletindo a incorporação dos resultados positivos e o fortalecimento da estrutura de capital do clube.

1.5.1 Superávits Acumulados

O saldo inicial de superávits acumulados, que era de R\$ 30.267.600,99 (trinta milhões, duzentos e sessenta e sete mil, seiscentos reais e noventa e nove centavos), foi acrescido no exercício de 2025 pelo superávit apurado de R\$ 58.199.399,01 (cinquenta e oito milhões, cento e noventa e nove mil, trezentos e noventa e nove reais e um centavo), totalizando um saldo final de R\$ 88.467.000,00 (oitenta e oito milhões e quatrocentos e sessenta e sete mil reais) no encerramento do período.

2. Análise do DRE 2025

2.1 Receita Bruta (operacional)


As receitas foram contabilizadas rigorosamente conforme o regime de competência e as normas do CFC (Conselho Federal de Contabilidade). A receita operacional do exercício de 2025 foi de R\$ 179.964.000,00 (cento e setenta e nove milhões, novecentos e sessenta e quatro mil reais). Este montante representa um expressivo crescimento de aproximadamente 203,28% em comparação ao exercício de 2024, quando as receitas totalizaram R\$ 59.339.448,33.



2.2 Custos

Os custos e despesas operacionais representam aproximadamente 61,61% da receita do exercício. Houve um expressivo aumento de aproximadamente 207,07% com relação aos custos do exercício anterior, acompanhando a expansão das receitas e o aumento dos investimentos no departamento de futebol.

2.3 Despesas operacionais

As despesas administrativas e gerais totalizaram R\$ 7.263.000,00 (sete milhões e duzentos e sessenta e três mil reais) no exercício de 2025, correspondendo a aproximadamente 4,04% da receita operacional do exercício. Em comparação ao ano anterior, nota-se uma redução e otimização destas rubricas administrativas frente ao volume de receitas geradas.

 R. Armando Sales de Oliveira,
485, Centro, 16700-000
Guararapes - SP

 (18) 3606-1196 | (18) 98765-4321
 contato@analyst.cnt.br

Visão
detalhada
para o seu
negócio

*A parceria ideal que
você procurava!*



Conheça nosso site: www.analyst.cnt.br

2.4 Estrutura do DRE

A estrutura e o layout da Demonstração do Resultado do Exercício (DRE) foram elaborados rigorosamente dentro dos padrões da Lei nº 11.638/2007 e das Normas Brasileiras de Contabilidade (NBCs) emitidas pelo CFC (Conselho Federal de Contabilidade), observando as práticas contábeis adotadas no Brasil e as diretrizes específicas aplicáveis às entidades desportivas.

Opinião sobre as demonstrações financeiras


As demonstrações contábeis acima referidas representam adequadamente, em todos os aspectos relevantes, a posição patrimonial e financeira do grupo em 31 de dezembro de 2025 e está de acordo com as práticas contábeis adotadas no Brasil.



Mirassol - SP, 28 de Abril de 2026

ANALYST GESTAO EMPRESARIAL LTDA

CNPJ: 23.311.027/0001-09

CRC: 2SP035868

 R. Armando Sales de Oliveira,
485, Centro, 16700-000
Guararapes - SP

 (18) 3606-1196 | (18) 98765-4321
 contato@analyst.cnt.br